

ITA ATTENZIONE:

- Utilizzare con tensione AC 220-240V 50Hz.
- Non smontare o manomettere il prodotto per evitare shock elettrici.
- Idoneo per montaggio a muro o superfici in legno.
- Solo per uso interno.
- Non utilizzare la lampada in luoghi ad alta temperatura o in zone molto umide, per evitarne danni.
- La lampada non è costruita per funzionare con un dimmer.
- Per una maggiore sicurezza, l'installazione o la manutenzione della lampada deve essere eseguita da un elettricista qualificato.
- Sorgente luminosa a LED, non fissare la luce per lungo tempo.
- Non aprire il prodotto, la sorgente luminosa Led non è sostituibile.

ENG WARNING:

- Apply to AC 220-240V 50Hz.
- Do not disassemble or tamper the product to avoid shock electric
- It is suitable for stable wall or wooden surface.
- Do not use the lamp in a high temperature or humid area in order to avoid lamp damage.
- The lamp is not designed for dimmer.
- Ask a qualified electrician to maintenance or install the lamp to avoid any danger.
- LED lighting source, do not stare at the lights for long time.
- Do not open the product, the Led lighting source is irreplaceable.

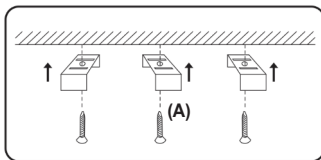
FRA AVERTISSEMENT:

- Adapté au courant AC 220-240V 50 Hz
- Ne pas démonter ni endommager le produit pour éviter les chocs électriques
- Approprié pour murs stables et surfaces en bois.
- Ne pas utiliser cette lampe dans un environnement sous haute température ou humide afin d'éviter tout dommage.
- Cette lampe n'est pas prévue pour être utilisée avec un variateur.
- Demander à un électricien qualifié pour tout contrôle et installation.
- Éviter de regarder fixement et longtemps une source d'éclairage LED.
- Ne pas ouvrir le produit, une source d'éclairage LED n'est pas remplaçable.

ISTRUZIONI DI MONTAGGIO ASSEMBLY INSTRUCTIONS MANUEL D'INSTALLATION



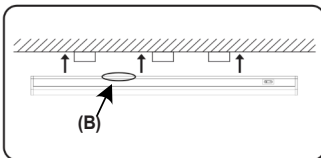
Togliere tensione prima dell'installazione
Cut off power before installation
Couper le courant avant montage



1. La clip intermedia (A) va utilizzata per le reglette con wattaggio 13W, 18W e 22W

The middle clip (A) must be used for 13W, 18W and 22W reglette

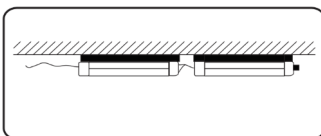
Le clip du milieu (A) doit être utilisé pour les versions 13W, 18W et 22W



2. Non installare le clip in corrispondenza del selettore (B) situato sul retro della reglette

Do not install the clips where there is the switch (B) on the back of the reglette

Ne pas installer les clips où il y a le commutateur (B) situé à l'arrière de la reglette



3. Selezionare il colore desiderato tramite il selettore, situato sul retro, prima di inserire la reglette nelle clip

Select desired color using the switch, on the back, before inserting the reglette into the clips

Sélectionnez la couleur souhaitée à l'aide du commutateur, situé à l'arrière, avant d'insérer la réglette dans les clips.

4. MASSIMO 12 pz in continuo

MAX. 12 pcs interconnected

MAXIMUM 12 pcs en ligne



ITA Conservare il presente foglio istruzioni per future consultazioni

ENG Keep this instruction sheet for future reference

FRA Conservez cette feuille d'instructions pour référence future

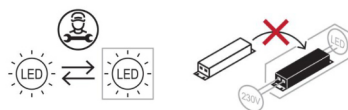
DATI TECNICI / TECHNICAL DATA

Code	POWER	Volt (V)	Lumen	LUNGHEZZA Length	Kelvin	FASCIO Beam angle	IP Values	CRI
PT5LED4WMC	4W	220-240V	420 (Rif. a 4000K)	277mm	3000 4000 6000	120°	IP20	>80
PT5LED9WMC	9W	220-240V	900 (Rif. a 4000K)	538mm	3000 4000 6000	120°	IP20	>80
PT5LED13WMC	13W	220-240V	1400 (Rif. a 4000K)	838mm	3000 4000 6000	120°	IP20	>80
PT5LED18WMC	18W	220-240V	1850 (Rif. a 4000K)	1138mm	3000 4000 6000	120°	IP20	>80
PT5LED22WMC	22W	220-240V	2350 (Rif. a 4000K)	1438mm	3000 4000 6000	120°	IP20	>80

Questi prodotti contengono una sorgente luminosa di classe di efficienza energetica <F>

These products contain a light source of energy efficiency class <F>

Ces produits contiennent une source lumineuse de classe d'efficacité énergétique <F>



(il simbolo indica che il prodotto non deve essere smaltito come rifiuto non selezionato ma deve essere inviato a strutture di raccolta separate per il recupero e il riciclaggio)

(the symbol indicates that the product must not be disposed of as unsorted waste but must be sent to separate collection facilities for recovery and recycling)

(le symbole indique que le produit ne doit pas être éliminé comme un déchet non trié mais doit être envoyé à des installations de collecte séparées pour récupération et recyclage)

