

Serie Sorgenti luminose

Lighting source Series




ITA ENG


FOGLIO ISTRUZIONI

INSTRUCTION LEAFLET

Il presente foglio istruzioni va conservato per future consultazioni. Assicurarsi di leggere e comprendere le istruzioni prima dell'installazione.
 This instruction sheet have to be kept for future consultations. Be sure to read and understand the instructions before installation.



- VOLTAGGIO / Voltage: **220-240V**
- POTENZA / Power: **7W**
- ATTACCO / Socket: **E14 / E27**
- LUMEN: **650Lm** (Φuse) (flusso in una sfera)
- TEMPERATURE: **-20° + 40° C**
- CRI: **>80**
- ORE VITA / Lifespan: **20.000H**
- ON/OFF: **20.000 accensioni** / power on
- PIENA LUCE ISTANTANEA / Full instant light
- FASCIO / Beam angle: **220°**
- DIMENSIONI / Dimension: **79 x ø 45mm**

	15w	25w	40w	60w	75w	100w	150w	200w
	136lm	249lm	470lm	806lm	1055lm	1521lm	2452lm	3452lm

PARAGONE CON INCANDESCENZA
Incandescence comparison

www.lampolighting.com

! **IT** TOGLIERE TENSIONE PRIMA DI INSTALLARE LA LAMPADA
NON UTILIZZARE IN APPARECCHI A TENUTA STAGNA

PRIMA DI RIMUOVERE LA LAMPADA, TOGLIERE TENSIONE E ASPETTARE CHE SI RAFFREDDI

EN TURN OFF THE POWER BEFORE INSTALL THE LAMP
NOT SUITABLE FOR SEALED FIXTURE

BEFORE REMOVE THE LAMP, TURN OFF THE POWER AND WAIT FOR IT TO COOL

FR COUPER L'ALIMENTATION AVANT D'INSTALLER LA LAMPE
NE PAS DÉPOSER DANS UN ÉQUIPEMENT ÉTANCHE

AVANT D'ENLEVER LA LAMPE, COUPER L'ALIMENTATION ET ATTENDRE QU'ELLE REFROIDISSE






3000K cod. SF458WE27BC
 Bianco Caldo
 Warm White
 SF458WE14BC
 OL308WE14BC
 CV308WE14BC

4000K cod. SF458WE27BN
 Bianco Neutro
 Neutral White
 SF458WE14BN
 OL308WE14BN
 CV308WE14BN

6400K cod. SF458WE27BF
 Bianco Freddo
 Cold White
 SF458WE14BF
 OL308WE14BF
 CV308WE14BF

SICUREZZA


- Togliere sempre la tensione prima di eseguire l'installazione o la manutenzione
- L'installazione e la manutenzione devono essere anzitutto valutate se necessitano di intervento tramite personale qualificato
- Non smontare o manomettere il prodotto per evitare shock elettrici
- Non installare vicino superfici soggette ad alte temperature

SAFETY

- Always switch off the power before installing or servicing
- Installation and maintenance must first be evaluated if they require intervention by qualified personnel
- Place the product in a place suitable for the IP20 degree protection
- Do not disassemble or tamper the product to avoid shock electric
- Do not install near surface subject to high temperature



IMPORTED BY: LAMPO LIGHTING TECHNOLOGY SRL
 Via dell'industria 6, 47832 San Clemente RN (ITALY)
 www.lampolighting.com

 il simbolo indica che il prodotto non deve essere smaltito come rifiuto non selezionato ma deve essere inviato a strutture di raccolta separate per il recupero e il riciclaggio
 the symbol indicates that the product must not be disposed of as unsorted waste but must be sent to separate collection facilities for recovery and recycling

made in P.R.C.